

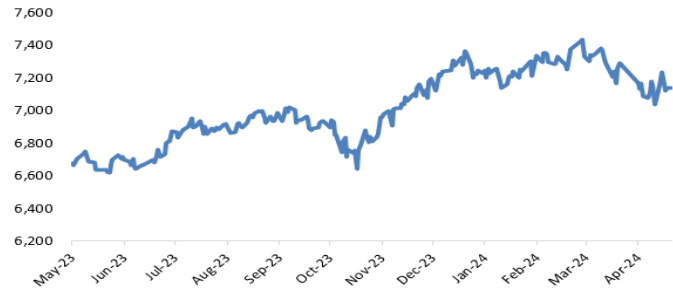
TRADING IDEAS

Kode	Rekomendasi	Take Profit	Stop Loss
BRIS	Buy	2900-2950	2620
TKIM	Buy	8450-8650	7800
PWON	Buy	412-420	386
ADMR	Buy	1375-1415	1295
MDKA	Buy	2690-2750	2530

Market Review & Outlook

Ekonomi Indonesia Kuartal 1 Tumbuh 5.11%

IHSG Berpotensi Menguat 7190-7100



MARKET INDEX

Market	Close	+/-	Chg %
IHSG	7,135.9	1.2	0.02%
Nikkei	38,236.1	0.0	0.00%
Hangseng	18,578.3	102.4	0.55%
Kospi	2,676.6	-7.0	0.00%
Strait Times Index	3,303.2	193.0	0.31%
TWSE	20,523.3	193.0	0.95%
SET	1,369.9	6.7	0.00%
Shanghai	3,140.7	35.9	1.16%
FTSE 100	8,213.5	0.0	0.00%
Xetra Dax	18,175.2	173.6	0.96%
Dow Jones	38,852.3	176.6	0.46%
Nasdaq	16,349.3	192.9	1.19%
S&P 500	5,180.7	52.9	1.03%

JCI DATA

		Support	Resistance
Volume (Mn Share)	19,402		
Value (Bn IDR)	11,641		
Freq (Times)	1,093,793	7100	7190
Market Cap (Tr IDR)	11,977	7080	7230
Foreign Net (Bn IDR)	-1,180.32	7030	7270

FOREIGN

Net Buy (Sell) Daily Bn	-1,180.3
Net Buy (Sell) YTD Bn	3,310
Ownership (March)	45.92%

COMMODITY

Description	Last	+/-	Chg %
Oil Price (Brent) USD/barel	83.3	0.4	0.45%
Oil Price (WTI) USD/barel	78.5	0.4	0.47%
Gold Price USD/Ounce	2324.0	22.2	0.97%
Nickel-LME (US\$/ton)	19047.0	0.0	0.00%
Tin-LME (US\$/ton)	32089.0	0.0	0.00%
CPO Malaysia (RM/ton)	3862.0	18.0	0.47%
Coal NWC (US\$/ton)	145.3	0.2	0.10%
Natural Gas (US\$/MMBtu)	2.2	0.1	2.47%

ECONOMIC CALENDAR

COUNTRY	EVENT	ACTUAL	PREV
		6 Mei 2024	
ID	GDP Growth Rate YoY	5.11%	5.04%
CN	Caixin Services PMI	52.5	52.7
		7 Mei 2024	
US	Fed William Speech		
	Fed Kashkari Speech		

FX

Description	Last	+/-	Chg %
USD/IDR	16,025	-59.00	-0.37%
EUR/IDR	17,255	-21.98	0.00%

DUAL LISTING

Saham	Mkt	US\$	[+/-]
Telkom (TLK)	NY	19.42	-5.00%
Harga Penutupan	:	5/6/2024	

DISCLAIMER

This Document is for information only and for the use of the recipient. It is not to be reproduced or copied or made available to others. Under no circumstances is it to be considered as an offer to sell or solicitation to buy any security. Any recommendation contained in this report May not be suitable for all investors and strictly a personal view and should not be used as a sole judgment for investment. Moreover, although the information contained herein has been obtained from sources believed to be reliable, its accuracy, completeness and reliability cannot be guaranteed. All rights reserved by Mega Capital Sekuritas.

Ekonomi Indonesia Kuartal 1 Tumbuh 5.11%

Badan Pusat Statistik (BPS) mencatat, perekonomian Indonesia pada kuartal I 2024 tumbuh sebesar 5.11% YoY (Q423 : 5.04%. Q123 : 5.04%). Pendorong paling besar pertumbuhan ekonomi pada kuartal I 2024 adalah konsumsi rumah tangga dan pembentukan modal tetap bruto (PMTB) atau investasi. Konsumsi rumah tangga tumbuh sebesar 4.91% YoY dengan kontribusi sebesar 54.93%. Pertumbuhan konsumsi rumah tangga didorong oleh adanya momentum Ramadan yang mendorong pertumbuhan konsumsi makanan dan minuman. Selanjutnya, untuk PMTB tumbuh sebesar 3.97% dengan kontribusi ke pertumbuhan ekonomi sebesar 29.31%. Pertumbuhan PMTB didorong oleh seluruh pertumbuhan kelompok barang modal kecuali kendaraan.

GLOBAL SENTIMENT

Bursa Saham Global Kompak Melanjutkan Penguatan. Ekspektasi penurunan suku bunga The Fed masih menjadi penopang penguatan bursa saham global, bahkan probabilitas pemangkasan suku bunga sudah mencapai 75% dari hari sebelumnya di 49% untuk 25 bps pemangkasan di September 2024. Indeks-indeks saham utama AS mencatatkan masa *rally* terbaik selama tahun ini, kelanjutan rilis kinerja emiten yang baik juga menjadi sentimen positif selain sentimen The Fed. Beralih ke Asia, PMI Jasa Caixin Tiongkok periode April masih ekspansif, meskipun melemah ke 52.5 (prev Maret 52.7). Aktivitas jasa kembali ekspansif selama 16 bulan berturut-turut dengan ditopang oleh pertumbuhan bisnis baru dan kenaikan optimisme pelaku usaha. Dari Eropa, inflasi Zona Eropa periode Maret mencatatkan pelemahan baik secara bulanan maupun tahunan. Penurunan data ini direspons positif oleh Bursa Saham Eropa, terlebih lagi Kepala Ekonom ECB, Philip Lane mengatakan optimismenya atas tercapainya target inflasi di level 2% dan kemungkinan pemangkasan suku bunga ECB di bulan Juni mendatang. Di hari ini pelaku pasar akan mencermati komentar dari pejabat The Fed Minneapolis, Neel Kashkari terkait pandangannya atas kebijakan The Fed dan data penjualan ritel Eropa.

Bursa Domestik. IHSG pada perdagangan Senin, 6 Mei 2024 menguat tipis 0.02% ke level 7135. Selain sentimen positif dari global, dari dalam negeri rilis PDB 1Q24 secara tahunan yang lebih tinggi dari perkiraan di level 5.11% YoY juga turut menopang kinerja IHSG. Pertumbuhan PDB ini memperkuat asumsi BI dan asumsi pasar bahwa PDB FY2024 akan berada di atas 5% meski di tengah berbagai tantangan ekonomi global. Nilai tukar rupiah terhadap USD turut menguat 0.4% bahkan sempat menembus level support psikologis di bawah Rp 16 ribu, sebelum ditutup di Rp 16019. Meski demikian, investor asing masih *net sell* sebesar Rp 1.18 triliun, dengan 5 saham yang paling banyak dijual yaitu BBRI, TLKM, BMRI, BBNI, dan ASII. Secara sektoral, sektor yang sensitif suku bunga mencatatkan penguatan terbesar yaitu sektor properti dan teknologi dengan penguatan masing-masing 2.56% dan 1.49%. Sebaliknya, sektor yang melemah paling signifikan yaitu sektor industri sebesar 1.76%, pelemahan ini disebabkan oleh pelemahan saham ASII yang berbobot besar terhadap indeks menjelang tanggal *ex date*.

Tren Kenaikan Harga Emas Berlanjut. Harga acuan emas naik lebih dari 1% pada Senin (7/5), seiring dengan melemahnya dolar AS imbas data pekerjaan AS terbaru yang menunjukkan indikasi pelemahan sehingga menurunkan ekspektasi pemangkasan suku bunga oleh Fed pada tahun ini. Adapun penguatan harga emas juga mendapat dukungan dari ketegangan geopolitik yang masih belum usai di Timur Tengah, dengan adanya operasi militer Israel di Rafah yang pada akhirnya menambah ketidakpastian pasar yang membuat investor cenderung memilih emas sebagai *safe heaven*. Harga emas di pasar spot hari Senin ditutup naik 0.96% menjadi \$2,323.99 per ounce.

JCI REVIEW & OUTLOOK



IHSG masih bertahan di atas EMA 5 jangka pendek dengan potensi kenaikan lanjutan dalam range konsolidasi 7100-7190, didukung indikator MACD yang menunjukkan histogram bullish.

	1	2	3
Support	7100	7080	7030
Resisten	7190	7230	7270

STOCKS PICK



BRIS telah menembus resistance trendline dengan pembentukan volume spike sehingga berpeluang mengejar harmonic resistance didukung oleh harga yang mampu bertahan di atas EMA 5 jangka pendek.

Rekomendasi : Buy
Entry Level : 2730-2810
Take Profit : 2900-2950
Stop Loss : 2620



TKIM sedang bersiap untuk menembus area resistance dari konsolidasi base yang terbentuk untuk menguat ke area harmonic resistance didukung oleh volume yang mulai meningkat.

Rekomendasi : Buy
Entry Level : 8050-8250
Take Profit : 8450-8650
Stop Loss : 7800

DISCLAIMER

This Document is for information only and for the use of the recipient. It is not to be reproduced or copied or made available to others. Under no circumstances is it to be considered as an offer to sell or solicitation to buy any security. Any recommendation contained in this report May not be suitable for all investors and strictly a personal view and should not be used as a sole judgment for investment. Moreover, although the information contained herein has been obtained from sources believed to be reliable, its accuracy, completeness and reliability cannot be guaranteed. All rights reserved by Mega Capital Sekuritas.

STOCK PICK



TradingView



TradingView



TradingView

PWON telah melakukan false break dari area support dan berpotensi menguat menuju harmonic resistance dengan adanya pembentukan bullish hammer, dimana penguatan ini didukung oleh stochastic yang mengarah ke atas di area netral.

Rekomendasi : Buy
 Entry Level : 396-404
 Take Profit : 412-420
 Stop Loss : 386

ADMR saat ini sedang melakukan rejection pada support trendline dan berpotensi melanjutkan kenaikan menuju minor resistance terdekat didukung pembentukan bullish hammer dan stochastic yang bergerak menguat.

Rekomendasi : Buy
 Entry Level : 1330-1350
 Take Profit : 1375-1415
 Stop Loss : 1295

MDKA masih bergerak di dalam bullish channel dan berpotensi melanjutkan kenaikan dengan adanya pembentukan candle hammer, didukung oleh stochastic yang masih bergerak menguat.

Rekomendasi : Buy
 Entry Level : 2600-2650
 Take Profit : 2690-2750
 Stop Loss : 2530

DISCLAIMER

This Document is for information only and for the use of the recipient. It is not to be reproduced or copied or made available to others. Under no circumstances is it to be considered as an offer to sell or solicitation to buy any security. Any recommendation contained in this report May not be suitable for all investors and strictly a personal view and should not be used as a sole judgment for investment. Moreover, although the information contained herein has been obtained from sources believed to be reliable, its accuracy, completeness and reliability cannot be guaranteed. All rights reserved by Mega Capital Sekuritas.

STOCKS MARKET NEWS

- **SSMS : Laba Naik 14.42% di Kuartal 1 2024**

PT Sawit Sumbermas Sarana Tbk (SSMS) mencatatkan pendapatan sebesar Rp 2.51 triliun pada kuartal I-2024. Naik 29.65% YoY. Hal ini membawa SSMS mencatatkan kenaikan laba sebesar 14.42% YoY menjadi Rp 276.9 miliar. Selain karena naiknya pendapatan perseroan, kenaikan laba SSMS juga disebabkan oleh kontrol keuangan perseroan yang baik dengan beban pokok penjualan hanya Rp174 triliun dan laba bruto bisa tercatat hingga Rp771.37 miliar.

- **BRIS : Eric Tohir Tepis Kabar ADB Masuk ke BSI**

Menteri Badan Usaha Milik Negara atau BUMN Erick Thohir menepis kabar yang menyebutkan Abu Dhabi Islamic Bank (ADIB) akan membeli saham PT Bank Syariah Indonesia Tbk (BRIS). Erick menyatakan saat ini Kementerian BUMN masih mencari investor strategis untuk PT Bank Syariah Indonesia. Sebelumnya, Abu Dhabi Islamic Bank (ADIB) dikabarkan sedang dalam pembicaraan untuk membeli saham PT Bank Syariah Indonesia Tbk (BRIS) senilai sekitar US\$ 1.1 miliar. Nilai pembelian saham tersebut setara dengan Rp 17.98 triliun dengan asumsi kurs Rp 16,350 per dolar Amerika Serikat.

- **INTP : Laba Turun 35.9% YoY**

PT Indocement Tunggul Prakarsa Tbk. (INTP) mencetak laba bersih periode berjalan sebesar Rp238.02 miliar pada kuartal I/2024. turun 35.91% YoY. penurunan laba bersih sejalan dengan melemahnya pendapatan neto yang terkoreksi 3.84% year-on-year (YoY) menjadi Rp4.08 triliun. Corporate Secretary Indocement Dani Handayani menuturkan meski penjualan secara keseluruhan lebih tinggi. pendapatan neto perseroan turun 3.84% YoY karena penurunan harga konsolidasi akibat peningkatan komposisi penjualan produk curah. Dimana terdapat peningkatan signifikan komposisi produk curah dari 25.4% pada kuartal pertama tahun lalu. menjadi 30.6% per kuartal I/2024. Hal tersebut disebabkan oleh meningkatnya pasokan ke IKN Nusantara.

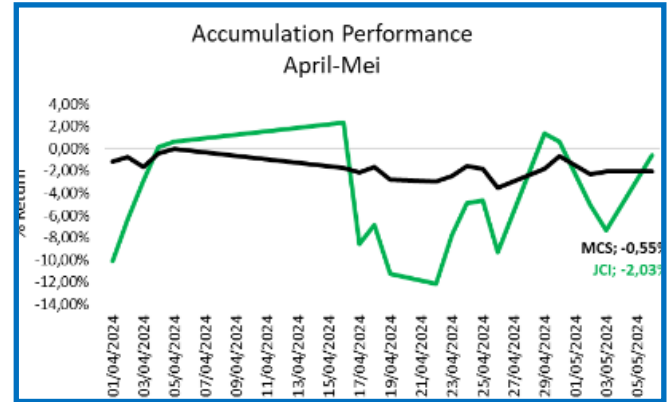
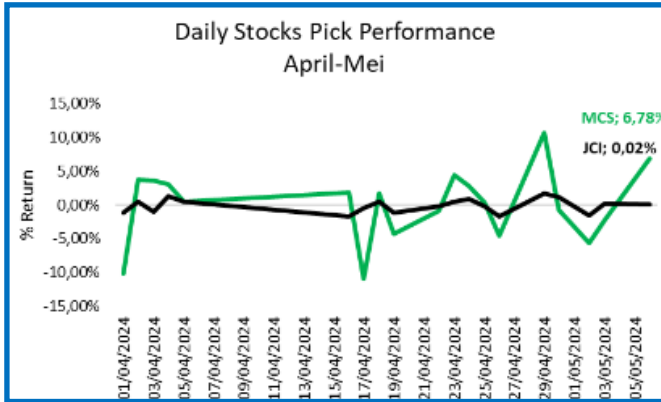
- **GOTO : Private Placement 120.14 Miliar Lembar Saham**

PT GoTo Gojek Tokopedia Tbk. (GOTO) menyampaikan akan melaksanakan penambahan modal tanpa hak memesan efek terlebih dahulu atau private placement. GOTO akan menerbitkan sebanyak-banyaknya 120.14 miliar saham baru dalam aksi korporasi ini. GOTO melanjutkan dana yang diperoleh dari private placement ini akan digunakan untuk mendukung kebutuhan modal kerja, serta pelunasan melalui konversi atas utang GOTO di kemudian hari jika ada. Rincian penggunaan dana private placement adalah sebesar 35% untuk GOTO, PT Dompot Anak Bangsa 20%, PT Multifinance Anak Bangsa 25%, PT GoTo Solusi Niaga dan setiap bisnis groceries yang dimiliki perseroan sebesar 20%.

DISCLAIMER

This Document is for information only and for the use of the recipient. It is not to be reproduced or copied or made available to others. Under no circumstances is it to be considered as an offer to sell or solicitation to buy any security. Any recommendation contained in this report may not be suitable for all investors and strictly a personal view and should not be used as a sole judgment for investment. Moreover, although the information contained herein has been obtained from sources believed to be reliable, its accuracy, completeness and reliability cannot be guaranteed. All rights reserved by Mega Capital Sekuritas.

REVIEW STOCKS PICK



Stock Pick Review 7 Mei 2024:

- HEAL Take Profit 1370-1400 Stop Loss 1260**
 HEAL ditutup melemah setelah sebelumnya sempat menguat dan capai TP 1
- PTBA Take Profit 3030-3100 Stop Loss 2740**
 PTBA ditutup melemah, namun masih pada entry level dengan RSI yang menguat, hold.
- MAPA Take Profit 850-890 Stop Loss 740**
 MAPA ditutup menguat dengan stochastic yang menguat, hold.
- PGAS Take Profit 1530-1560 Stop Loss 1440**
 PGAS ditutup melemah namun masih bertahan di atas EMA 5, hold.
- ELSA Take Profit 450-460 Stop Loss 416**
 ELSA ditutup dengan candle doji, ada potensi reversal, hold.

CORPORATE ACTION CALENDAR

DATE	TICKER	TIME	ACTION
07/05/2024	DGNS	09.30	RUPS
07/05/2024	MTFN	14.00	
07/05/2024	SKYB	14.00	
DATE	TICKER	DPS	ACTION
07/05/2024	AUTO	Rp 132	Cumdate Dividen
07/05/2024	MCOL	Rp 430	
07/05/2024	TPMA	Rp 45	
DATE	TICKER	IPO SIZE	ACTION
07/05/2024	DATA	Rp 51.7 Miliar	Listing Date

Research Division

Cheril Tanuwijaya	Cheril.tanuwijaya@megasekuritas.id	+62 21 7917 5599	62035
Rifdah Fatin Hasanah	Rifdah.fatin@megasekuritas.id	+62 21 7917 5599	62186
Lia Andani	Lia.Andani@megasekuritas.id	+62 21 7917 5599	62431
Yesaya Christofer	Yesaya.christofer@megasekuritas.id	+62 21 7917 5599	62425

Retail Equity Sales Division

Dewi Suryani	dewi.suryani@megasekuritas.id	+62 21 7917 5599	62441
Ety Sulistyowati	ety.sulistyowati@megasekuritas.id	+62 21 7917 5599	6240
Fadel Muhammad Iqbal	fadel@megasekuritas.id	+62 21 7917 5599	62164
Syaifathir Muhamad	fathir@megasekuritas.id	+62 21 7917 5599	62179

Fixed Income Sales & Trading

Tel. +62 7917 5559-62 Fax. +62 21 7917 5965

Investment Banking

Tel. +62 21 7917 5599 Fax. +62 21 7919 3900

. Mega Capital Sekuritas
Menara Bank Mega Lt. 2
Jl. Ka P. Tendean, Kav 12-14 A
Jakarta Selatan 12790

DISCLAIMER

This Document is for information only and for the use of the recipient. It is not to be reproduced or copied or made available to others. Under no circumstances is it to be considered as an offer to sell or solicitation to buy any security. Any recommendation contained in this report May not be suitable for all investors and strictly a personal view and should not be used as a sole judgment for investment. Moreover, although the information contained herein has been obtained from sources believed to be reliable, its accuracy, completeness and reliability cannot be guaranteed. All rights reserved by Mega Capital Sekuritas.